



Acta N° 013-2016

Fecha: 13/12/16

MUNICIPALIDAD DE SANTA BÁRBARA

FOLIO N° 7401

1

**SECRETARIA DEL CONCEJO MUNICIPAL**

2

**SESION EXTRAORDINARIA NO.13-2016**

3 Sesión Extraordinaria No. 13-2016 celebrada por el Concejo Municipal de la  
4 Municipalidad de Santa Bárbara de Heredia, el día martes 13 de diciembre del año  
5 dos mil dieciséis, a las dieciocho horas y treinta minutos con la **Asistencia de los**  
6 **regidores:** Luis Alberto Carvajal Rojas, quien preside, Dayana Ulate Murillo, Johnny  
7 Ramirez Sánchez, Luis Sánchez Solórzano y Jenny Céspedes Ramos. **Los regidores**  
8 **suplentes:** Francisco Arias Sandoval, Oscar Lorenzo Barrantes y Yeinner Loria  
9 Segura. **Los síndicos propietarios:** Luis Alberto Salazar Salazar, Henry Céspedes  
10 Alfaro, Marvin Vargas Carvajal y Javier Alfaro Chávez. y **Los síndicos suplentes:**  
11 Gabriela Córdoba Solís, Beatriz Ramirez Salazar, Jacqueline Sánchez Acosta y  
12 Mauricio Rodríguez Ramirez. La secretaria Ad Hoc del Concejo Municipal: Ana  
13 Patricia Monge. El Alcalde Municipal: Héctor Luis Arias Vargas. **Ausentes: El regidor**  
14 **Propietario:** Ronald Salas Campos.. **El síndico propietario:** Alina Mora Jiménez. **Los**  
15 **síndicos suplentes:** Dayana Soto Villalobos y Carla Araya Rodríguez.

16

**APROBACION DEL ORDEN DIA**

17

**Tema Único: Atención de Público.**

18

**1.1. Se recibe la visita del comandante Freddy Hernández, Jefe de Puesto,**  
19 **Delegación Policial Santa Bárbara. Asunto: Rendición de Cuentas.**

20

**1.2. Se recibe la visita del señor Humberto Pineda. Asunto: Internet**  
21 **gratuito en algunas zonas del cantón.**

22

**El presidente del Concejo, Luis Alberto Carvajal:** Buenas noches, compañeros,  
23 antes de iniciar necesitamos nombrar una secretaria Ad Hoc, dado que la señora  
24 secretaria no pudo asistir el día de hoy.

25

**ACUERDO No. 604-2016**

26

**Los regidores Ana Patricia Monge, Luis Sánchez Solórzano, Yeiner Loria Segura,**  
27 **Johnny Ramirez Sánchez y Ronald Francisco Salas Campos acuerdan, por**  
28 **votación unánime, nombrar como secretaria ad hoc a la regidora suplente Ana**  
29 **Patricia Monge, en ausencia de la señora Cristina Murillo, Secretaria del Concejo**  
30 **Municipal.**



Acta N° 013-2016

Fecha: 13/12/16

MUNICIPALIDAD DE SANTA BÁRBARA

FOLIO N° 7402

1 A. **Se recibe la visita del señor Humberto Pineda de FONATEL:** Buenas noches,  
2 vengo hablarles de FONATEL desde la perspectiva de la oportunidad de brindarle  
3 mejor calidad de vida a los habitantes, pero también es una oportunidad para rendir  
4 cuentas, FONATEL se nutre de la contribución de todos ustedes, entonces también es  
5 un espacio oportuno para rendir cuentas, FONATEL tiene varios programas que  
6 ejecutamos desde la SUTEL, la Ley General de Telecomunicaciones le dio a SUTEL la  
7 competencia de administrar el Fondo de Servicio Universal, que está destinado a las  
8 zonas rurales, costeras, fronterizas para población en condiciones de vulnerabilidad,  
9 adultos mayores, niños y niñas, mujeres jefas de hogar, etc. En general FONATEL  
10 busca reducir la brecha digital en zonas y a poblaciones en condiciones de  
11 vulnerabilidad, este es el mandato general, todos los recursos se destinan a estas  
12 zonas y personas, utilizando la tecnología como un medio y universalizar otros  
13 servicios como la educación o la salud, traigo una presentación y quiero compartir  
14 como ha avanzado FONATEL y compartir el programa espacios públicos conectados,  
15 que es el programa cuatro, y también establecer un canal de comunicación para poder  
16 ejecutar el proyecto acá, nosotros queremos que la banda ancha abunde, este no es  
17 un concepto técnico, es un concepto de bienestar de calidad de vida, dar a la  
18 población la oportunidad de estar incluida, queremos incentivar la inversión en el  
19 sector de telecomunicaciones, incentivar la inversión en el sector de las  
20 telecomunicaciones, máximos beneficios del progreso tecnológico y de la  
21 convergencia, índices de desarrollo de telecomunicaciones similares a los países  
22 desarrollados, reducir la brecha digital, garantizar mayor igualdad de oportunidades,  
23 así como el disfrute de los beneficios de la sociedad de la información y el  
24 conocimiento. Nosotros tenemos un portafolio de cinco programas: 1. Comunidades  
25 conectadas, acceso a los habitantes y con la misma infraestructura se benefician  
26 instituciones como CEN CINAI, que FONATEL los equipa y paga la factura. 2. Hogares  
27 conectados, internet fijo, computadoras y contenidos digitales a familias de escasos  
28 recursos, FONATEL aporta el 80% de la tarifa. 3. Centros públicos conectados,  
29 computadoras y tabletas para escuelas, colegios y Centros de Salud. 4. Espacios  
30 Públicos conectados, Red nacional de internet gratis en parques, plazas,



Acta N° 013-2016

Fecha: 13/12/16

MUNICIPALIDAD DE SANTA BÁRBARA

FOLIO N° 7403

1 polideportivos, lugares de mayor aglomeración de personas, se puede implementar en  
2 los distritos. 5. Red de banda ancha solidario, soporte con banda ancha a zonas  
3 rurales. FONATEL tiene la capacidad, el presupuesto, para generar este programa.  
4 Existe una política pública en la cual nosotros ejecutamos de una forma alineada con  
5 cada gobierno, SUTEL es un ente regulador. El boletín lo que dice es para que el  
6 Internet en un gobierno local, en una ciudad inclusiva, bueno el boletín del micitt,  
7 establece: De forma general, en las ciudades digitales se observa la utilización de las  
8 tecnologías de la información y comunicación en las siguientes áreas: • Servicios  
9 gubernamentales o de e-gobierno. • Mecanismos de salud a distancia o telemedicina,  
10 expediente electrónico, citas electrónicas. • Oportunidades y gestión de trabajo en  
11 línea, bolsa de empleo digital, teletrabajo. • Capacitación y formación a distancia. •  
12 Política y democracia en la red o e-Democracia sobre decisiones públicas de la  
13 Ciudad. • Sesiones interactivas y virtuales a nivel municipal y comunal. • Desarrollo de  
14 Infraestructura de acceso público (Cable, satelital, Wifi). • Negocios electrónicos,  
15 sistemas de cobro, compra y venta digital. • Comercio electrónico. • Turismo. • Cultura  
16 y ocio digitales, una ciudad inteligente se define como: *“Zona o región geográfica en  
17 que se ha establecido un modelo de comunidad la cual ha basado sus formas de  
18 comunicación en el máximo aprovechamiento y uso de las tecnologías de la  
19 información y comunicación, en beneficio de su desarrollo social, económico, político y  
20 administrativo. La misma incorpora en su dinámica de comunicación social, procesos  
21 de digitalización de la vida cotidiana con el fin de mejorar la calidad de vida de sus  
22 habitantes y visitantes. Para dicho modelo, utiliza las TIC, el desarrollo de  
23 conocimiento e innovación, con el objetivo de hacer cada vez más eficiente y  
24 ambientalmente sostenible su vivencia en comunidad”*, todo para mejorar la calidad de  
25 vida de los habitantes. Los espacios públicos conectados, lo que queremos es que sea  
26 seguro el objetivo es la provisión de internet gratis en plazas y parques comunales de  
27 los distritos con mayor necesidad de acceso, a través de la instalación de una red de  
28 puntos de acceso gratuito a internet vía WIFI. La población beneficiada es la  
29 comunidad a lo largo y ancho del país, seleccionadas por su condición  
30 socioeconómica, índices de acceso a tecnologías y ubicación geográfica.



Acta N° 013-2016

Fecha: 13/12/16

MUNICIPALIDAD DE SANTA BÁRBARA

FOLIO N° 7404

1 Palabras clave: Banda ancha como vehículo de desarrollo cantonal: Mejorar la calidad  
2 de vida de los habitantes. Recuperación de espacios públicos. Acceso a servicios  
3 públicos: educación, salud, gobierno electrónico. Fomento a las Ciudades Digitales e  
4 inteligentes por medio de la banda ancha. Proyecto de desarrollo económico, social,  
5 educativo y ambiental – banda ancha para el desarrollo. Fomento a las condiciones de  
6 competitividad de los cantones y distritos. Ecosistema virtuoso: Convergencia de  
7 esfuerzos, recursos y capacidades, incrementar el alcance, impacto prospectivo, entre  
8 los habitantes, el gobierno local, el micitt, el Estado, la empresa privada y en el centro  
9 el habitante, la calidad de vida de cada uno. En que consiste el Programa? En la  
10 construcción de una Red nacional de Banda ancha para proveer servicios a zonas  
11 digitales con acceso gratuito a internet vía WiFi en espacios públicos estratégicos. Red  
12 con anchos de banda de por punto de acceso, proyectando que la capacidad pueda  
13 escalarse. Características de seguridad, control, monitoreo, entre otras, esto es  
14 gratuito, pero no libre, no es una red en la que se pueda ver pornografía, tiene una  
15 serie de filtros. Antecedes y consideraciones: PNDDT y Agenda de Solidaridad.  
16 Iniciativas VT: Centros Cívicos para la Paz, Ley y reglamento. Sesiones de trabajo con  
17 las Municipalidades, PAPyP 2016 y 2017. A que aspiramos: A nivel mundial establecer  
18 zonas de acceso gratuito a internet, esto lo desarrollan los países más desarrollados  
19 del mundo, hoy existen proyectos muy exitosos en varios países, nosotros aspiramos  
20 a que Costa Rica y los gobiernos locales se posicionen en un ranking importante en el  
21 mundo, tenemos iniciativas como integrar las estaciones de estaciones de tren,  
22 parque La Paz, parque La Sabana, entre otras. Zonas estratégicas: En cabeceras de  
23 cantón de 2 a 4 zonas, Radio de 80 mts aprox., En Distritos, de 1 a 2 zonas, Radio de  
24 50 mts aprox. Área de servicio del Proyecto. Nosotros queremos que ustedes valoren  
25 las zonas donde ustedes quieren establecer el proyecto, queremos que ustedes  
26 adopten este proyecto, nosotros hacemos la inversión para que un operador lo ejecute  
27 y Metodología de selección inicial: 27 cantones con las posiciones más bajas según  
28 los Mapas de Pobreza INEC 27 cantones más deprimidas según IDS 27 cabeceras  
29 con menor acceso según el Ranking Distrital de Acceso a las TIC's 2013 del MICITT.  
30 Densidad poblacional Ubicación rural. Importancia turística, cultural, social Iniciativas



Acta N° 013-2016

Fecha: 13/12/16

MUNICIPALIDAD DE SANTA BÁRBARA

FOLIO N° 7405

1 recibidas Que servicios ofrecemos: Velocidad de usuario final suficiente o superior  
2 para acceder a contenidos educativos, salud, ocio, actividades productivas por medio  
3 de la red inalámbrica disponible en zonas de acceso Wi-Fi. El servicio se accede  
4 mediante plataforma de registro, con limitaciones de tiempo de navegación gratuita,  
5 elementos de seguridad, filtro de contenido, firewall, bloqueo de usuarios, trazabilidad  
6 y gestión centralizada. Enlaces a los APs deberán garantizar capacidad para escalar la  
7 velocidad. Los equipos deberán soportar hasta 1 Gbps de conectividad. La capacidad  
8 de la red para ofrecer servicios alámbricos, en especial centros educativos públicos,  
9 así como a interesados, públicos o privados, que demanden servicios de banda ancha  
10 y super banda ancha. Riesgos críticos en servicios WIFI ciudadanos: experiencias  
11 internacionales: - Mala Percepción del Servicio. -Riesgos de Seguridad de información.  
12 - Abuso o uso inadecuado del sistema.- Riesgos de sostenibilidad de los servicios. -  
13 Riesgos de escalabilidad de la plataforma. -Riesgos Técnicos. -Riesgos Operativos. –  
14 Otros.**Presupuesto:**

15 *Tabla 31: Presupuesto Estimado para la Ejecución del Programa, por Semestre*

Proyección Centros de Acceso	2016	2017	2018	2019	2020	2021
Presupuesto I Semestre	\$0,00	\$0,00	\$5.322.240,00	\$5.322.240,00	\$5.322.240,00	\$576.000,00
Presupuesto II Semestre	\$0,00	\$3.744.000,00	\$5.322.240,00	\$5.322.240,00	\$1.578.240,00	\$394.560,00
<b>Total presupuesto anual</b>	<b>\$0,00</b>	<b>\$3.744.000,00</b>	<b>\$10.644.480,00</b>	<b>\$10.644.480,00</b>	<b>\$6.900.480,00</b>	<b>\$970.560,00</b>
<b>Total Presupuesto del Programa</b>	<b>\$32.904.000,00</b>					

16 Fuente: SUTEL, actualización de las estimaciones de recursos establecidas en el Plan de Proyectos y

17  
18  
19  
20  
21 Estrategia: trabajo con las Municipalidades: Reconocimiento de necesidades y  
22 motivación sobre la importancia de la banda ancha para la calidad de vida y  
23 competitividad. Recuperación y apropiación de los espacios públicos y apoyo por parte  
24 de los gobiernos locales en el desarrollo de infraestructura, trámites, permisos. Las  
25 zonas de acceso deben ser adecuadas para garantizar el disfrute del servicio y el  
26 desarrollo de la comunidad: seguridad y vigilancia, adecuación de la zona: buenas  
27 condiciones físicas, limpieza, mesas, conectividad eléctrica para dispositivos.  
28 Desarrollo de aplicaciones, pago electrónico, gobierno abierto, entre otros aspectos  
29 relacionados. **Comunicación y divulgación:** El operador deberá de identificar la zona  
30 de acceso de forma suficiente para que los ciudadanos las identifiquen, con rótulos y



Acta N° 013-2016

Fecha: 13/12/16

MUNICIPALIDAD DE SANTA BÁRBARA

FOLIO N° 7406

1 el tipo de señalética suficiente. El operador deberá de coordinar con cada  
2 Municipalidad las acciones de comunicación y divulgación para uso y aprovechamiento  
3 de las zonas de internet gratuito. El operador deberá de coordinar con cada  
4 Municipalidad las acciones de comunicación y divulgación para uso y aprovechamiento  
5 de las zonas de internet gratuito. Estará en la obligación de generar acciones una vez  
6 al año en cada una de las zonas sobre el uso y aprovechamiento de la conectividad.  
7 En caso de establecer las zonas de recarga eléctrica, estas deben de ser coordinadas  
8 con la Municipalidad. **Apoyo de los Gobiernos Locales:** La conectividad para las  
9 Zonas de Acceso Wi-Fi requiere del despliegue de infraestructura adecuada para  
10 soportar los servicios requeridos. Instalación de AP y otros equipos en postes y  
11 mástiles en edificaciones. Las zonas de acceso deben ser adecuadas para garantizar  
12 el disfrute del servicio y el desarrollo de la comunidad. Seguridad de la zona –  
13 vigilancia física. Adecuación de la zona: buenas condiciones físicas, limpieza, mesas,  
14 conectividad eléctrica para dispositivos. Posibilidad de video vigilancia a través de la  
15 red de los AP. Desarrollo de aplicaciones, pago electrónico, gobierno abierto, otros  
16 aspectos, sistemas inteligentes. **Próximos pasos:** Compromiso real. Compromiso  
17 formal (acuerdo municipal, iniciativa): Zonas wifi – validación de las zonas propuestas.  
18 Contrapartidas en la recuperación o habilitación de los espacios públicos (zonas  
19 validadas) Asumir el proyectos después del plazo definido (3 años). Seguimiento y  
20 colaboración. Sostenibilidad espacios públicos. Hay una ventaja de oportunidad de  
21 incluirlos en esta primera etapa y requiere una iniciativa de parte de ustedes con un  
22 acuerdo municipal, también ocupamos que diga la propuesta de las zonas,  
23 contrapartidas, darle a los espacios públicos para que estén limpios, recuperados,  
24 accesibles, iluminados, que hayan tomas eléctricos y asumir el proyecto, FONATEL lo  
25 puede sostener por tres años, pero hacia el 2021 las municipalidades vayan  
26 adoptando el proyecto. Esperaríamos que un proyecto como este se ejecute en  
27 aproximadamente en 12 meses, no es complejo, una vez que existan las capacidades  
28 el proyecto se materializa en cuestión de horas.

29 **El presidente del Concejo Municipal, Alberto Carvajal:** Hay algún tipo de límite de  
30 puntos a entregar o como cantón le podemos dar una gama de 10 o 15 puntos.



Acta N° 013-2016

Fecha: 13/12/16

MUNICIPALIDAD DE SANTA BÁRBARA

FOLIO N° 7407

1 **El señor Humberto Pineda:** FONATEL podría sostener financiera muchos puntos,  
2 pero en un futuro el objetivo es que ustedes lo adopten.

3 **El presidente del Concejo Municipal, Alberto Carvajal:** La papelería de inscripción  
4 ustedes nos las hace llegar.

5 **El señor Humberto Pineda:** Nosotros de las visitas a las comunidades hemos  
6 recopilado información y podríamos hacerla llegar para usarla como propuesta.

7 **El presidente del Concejo Municipal, Alberto Carvajal:** Santa Bárbara está en un  
8 proyecto de Ruta Verde en la parte norte del cantón y aunque los puntos son abiertos,  
9 estarían patrocinados por empresa privada hay alguna posibilidad de instalar este  
10 proyecto en estos espacios.

11 **El señor Humberto Pineda:** Mencionaba que en estos lugares podrían existir  
12 condiciones en la que los operadores no estarían dispuestos a invertir, entonces el  
13 programa 4 se puede llevar a esos espacios.

14 **El presidente del Concejo Municipal, Alberto Carvajal:** Agradecer su exposición y  
15 el tiempo, vamos a estudiar y ver cómo podemos acoger y sostener este proyecto.

16 **El señor Humberto Pineda:** Agradecerles la oportunidad de referirme al programa en  
17 concreto y que nos sirviera de rendición de cuentas.

18 **Se recibe la visita del Señor Freddy Hernández:** Buenas noches, Nuestra fuerza  
19 pública, vamos hacer nuestra exposición, la Fuerza Pública vela por la seguridad y el  
20 ejercicio de los derechos y libertades de todo ser humano en alianza con la  
21 comunidad. **VISIÓN.** Ser una policía profesional, confiable, e integrada a la comunidad  
22 fomentando una cultura de seguridad humana. **VALORES.** Honestidad, Disciplina,  
23 respeto, compromiso y Servicio. A partir del año 2014 nuestra fuerza pública ha  
24 querido cambiar los conceptos de Seguridad ciudadana, estamos involucrandonos con  
25 el sistema del cimetc, estamos dividiendo los sectores con el plan cuadrante, es tener  
26 sectores para tener una comunicación más cercana con la comunidad y están en  
27 alianza con esta comunidad y las instituciones, es fundamental para nosotros la  
28 alianza con la Municipalidad que es la primera autoridad, tenemos siete cuadrantes.  
29 Algunas generalidades:

30 -----



Acta N° 013-2016

Fecha: 13/12/16

MUNICIPALIDAD DE SANTA BÁRBARA

FOLIO N° 7408

1  
2  
3  
4  
5  
6  
7  
8  
9  
10

Cantón	Área km <sup>2</sup>	Población residente al 31 de octubre del 2016
Santa Bárbara	52.03 km <sup>2</sup>	40.452
Centro		6.212
San Pedro		6.385
San Juan		8.565
Jesús		10.775
Santo Domingo El Roble		3.379
Puraba (San Bosco)		5.136

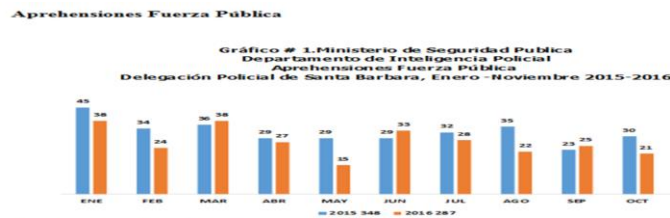
11 Distribución del recurso policial:

12  
13  
14  
15  
16  
17  
18  
19  
20

CUADRANTE	PERSONAL	VEHÍCULO
Santa Bárbara	18	02
San Pedro	11	02
Santo Domingo El Roble	12	02
Total	41	06

21 En el tema de aprehensiones, tenemos un comparativo, es importante que toda esta  
22 documentación es de acceso al público, si alguien está interesado en el tema se la  
23 podemos facilitar porque es pública. La violencia doméstica y el consumo de droga  
24 son las más contravenciones que mas atendemos en el cantón.

25  
26  
27  
28  
29



30

Durante los once meses del año 2016 se han efectuado un total de 287 aprehensiones en el Cantón de Santa Bárbara, lo que refleja una disminución de 61 aprehensiones que el año anterior y que refleja un -18%.

Los meses de marzo y junio son los que presentan un punto de inflexión al aumento de las aprehensiones por encima del promedio mensual de 26 casos para el 2016.



1  
2  
3  
4  
5  
6  
7  
8  
9  
10  
11  
12  
13  
14  
15  
16  
17  
18  
19  
20  
21  
22  
23  
24  
25  
26  
27  
28  
29  
30

**Aprehensiones por distrito.**

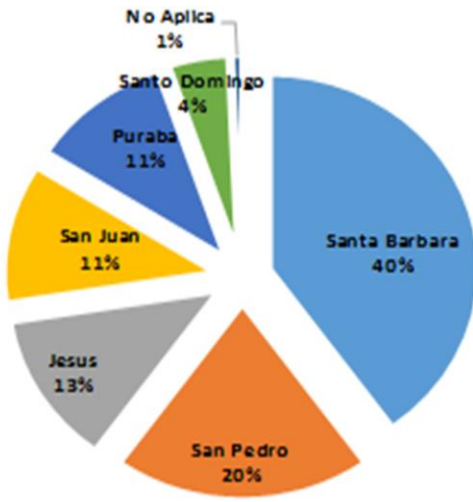
**Cuadro 2. Ministerio de Seguridad Pública  
Aprehendidos por Fuerza Pública  
Según Distrito por mes  
Delegación Policial de Santa Barbara ,Enero a Noviembre ,2016**

Distrito	Ene	Feb	Mar	Abr	May	Jun	Jul	Ago	Sep	Oct	Nov	Total general
Santa Barbara	14	9	17	12	5	12	13	14	12	5	2	115
San Pedro	6	6	9	2	1	10	7	3	5	2	6	57
Jesus	2	3	4	5	1	9	1	2	-	6	3	36
San Juan	8	-	2	4	3	1	5	1	2	5	2	33
Puraba	8	6	5	-	3	-	1	1	2	3	2	31
Santo Domingo	-	-	1	4	2	1	-	1	3	-	1	13
No Aplica	-	-	-	-	-	-	1	-	1	-	-	2
<b>Total general</b>	<b>38</b>	<b>24</b>	<b>38</b>	<b>27</b>	<b>15</b>	<b>33</b>	<b>28</b>	<b>22</b>	<b>25</b>	<b>21</b>	<b>16</b>	<b>287</b>

Fuente: SAE / Informes Policiales.

El cantón de **Santa Bárbara** está conformado por **06 distritos** de los cuales el distrito de **Santa Bárbara** representa la mayor cantidad de aprehendidos con **115 casos**, seguido por **San Pedro** con **57 casos** y en tercer lugar **Jesús** con **36 casos**.

**Gráfico 2. Ministerio de Seguridad Pública  
Aprehendidos por Fuerza Pública  
Porcentaje Según Distrito  
Delegación Policial de Santa Barbara ,Enero a Noviembre ,2016**





Acta N° 013-2016

Fecha: 13/12/16

MUNICIPALIDAD DE SANTA BÁRBARA

FOLIO N° 7410

1  
2  
3  
4  
5  
6  
7  
8  
9  
10  
11  
12  
13  
14  
15  
16  
17  
18  
19  
20  
21  
22  
23  
24  
25  
26  
27  
28  
29  
30

Cuadro 4. Ministerio de Seguridad Pública  
Aprehendidos por Fuerza Pública  
Según categoría delitos por distrito  
Delegación Policial de Santa Barbara ,Enero a Noviembre ,2016

Categoría	Total General	Santa Barbara	San Pedro	Jesus	San Juan	Puraba	Santo Domingo	No Aplica
<b>Delitos</b>								
Delitos Contra La Propiedad	10	3	1	2	1	-	3	-
Delitos Contra La Vida	4	3	-	-	-	1	-	-
Delitos Contra La Autoridad Publica	3	2	-	1	-	-	-	-
Delitos Contra La Administracion De La Justicia	2	1	-	-	-	-	1	-
Delitos Contra La Seguridad Comun	1	1	-	-	-	-	-	-
Delitos Contra La Fe Pública	1	-	1	-	-	-	-	-
<b>Contravenciones</b>								
Contravenciones Contra El Orden Publico	9	2	2	-	3	-	-	2
Contravenciones Contra Las Personas	8	4	-	2	1	1	-	-
Contravenciones Contra La Propiedad Y El Patrimonio	1	1	-	-	-	-	-	-
Contra Inviolab. De Terrenos, Heredades O Negocios	2	1	1	-	-	-	-	-
<b>Leyes</b>								
Ley De Psicotropicos	182	76	46	19	18	16	7	-
Ley De Violencia Domestica	38	15	4	5	6	7	1	-
Ley De Armas Y Explosivos	4	-	1	2	-	1	-	-
Ley Para La Penalizacion De La Violencia Contra Las Mujeres	15	6	-	4	1	3	1	-
Atipico	4	-	-	1	3	-	-	-
Ley De Flora Y Fauna Silvestre	2	-	-	-	-	2	-	-
Gestiones Y Colaboraciones	1	-	1	-	-	-	-	-
<b>Total general</b>	<b>287</b>	<b>115</b>	<b>57</b>	<b>36</b>	<b>33</b>	<b>31</b>	<b>13</b>	<b>2</b>

Fuente: SAE / Infomes Policiales.

Las infracciones a la ley de psicotrópicos es la que registra más casos, pero se concentra principalmente en los distritos de Santa Bárbara (76), San Pedro (46) y Jesús (19).

La ley de armas registra 04 casos de los cuales se distribuyen entre los distritos de Jesús (02), San Pedro (01), Púriba (01)

La ley de violencia doméstica y penalización de la violencia contra las mujeres suman un total de 53 casos concentrado en Santa Bárbara, Jesús y Púriba.



1  
2  
3  
4  
5  
6  
7  
8  
9  
10  
11  
12  
13  
14  
15  
16  
17  
18  
19  
20  
21  
22  
23  
24  
25  
26  
27  
28  
29  
30

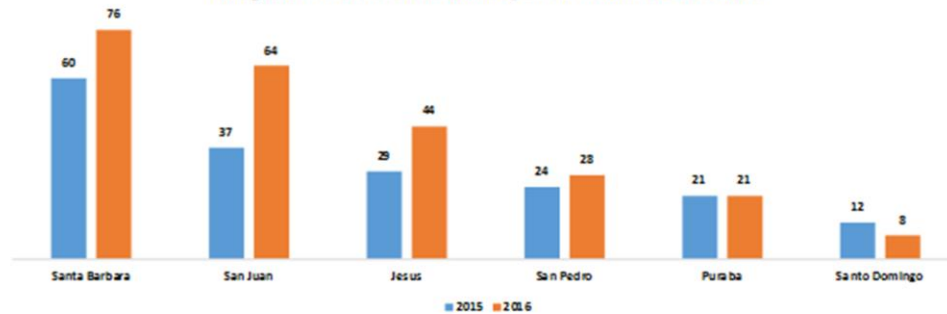
**Cuadro 4. Ministerio de Seguridad Pública  
Droga Decomisada - Hallada  
Según el Tipo y presentación por Mes  
Delegación Policial de Santa Barbara, Enero a Noviembre ,Año 2016**

Tipo de Droga	Presentación	Cantidad	Ene	Feb	Mar	Abr	May	Jun	Jul	Ago	Sep	Oct	Nov
		<b>833,3</b>	57	76	74	63	102	87	83	73	80	120	19
Marihuana	Gramos	<u>104,3</u>	-	17	-	31	-	13	-	-	-	43,7	-
	Puchos	<u>437</u>	52	37	38	27	74	29	24	30	41	74	11
	Cigarrillos	<u>38</u>	4	2	9	5	5	3	-	4	3	2	1
	Cajeta	<u>3</u>	-	2	1	-	-	-	-	-	-	-	-
	Tocola	<u>26</u>	-	-	-	-	12	9	1	-	-	-	4
Cocaína	Puntas	<u>8</u>	-	1	-	-	-	-	4	3	-	-	-
Crack	Gramos	<u>0</u>	-	-	-	-	-	-	-	-	-	-	-
	Piedras	<u>217</u>	1	17	26	-	11	33	54	36	36	-	3

Fuente: SAF / Informes Policiales.

**Denuncias contra la propiedad**

**Gráfico # 1. Ministerio de Seguridad Pública  
Departamento de Inteligencia Policial  
Denuncias Organismo de Investigación Judicial  
Delitos contra la propiedad, Por mes  
Delegación Policial de Santa Barbara, Enero -Noviembre 2015-2016**



Fuente: Elaboración SAE, a partir de datos del OIJ  
Nota: Datos a 128 Noviembre de ambos años

Durante los primeros meses del año 2016 se han efectuado un total de 241



1  
2  
3  
4  
5  
6  
7  
8  
9  
10  
11  
12  
13  
14  
15  
16  
17  
18  
19  
20  
21  
22  
23  
24  
25  
26  
27  
28  
29  
30

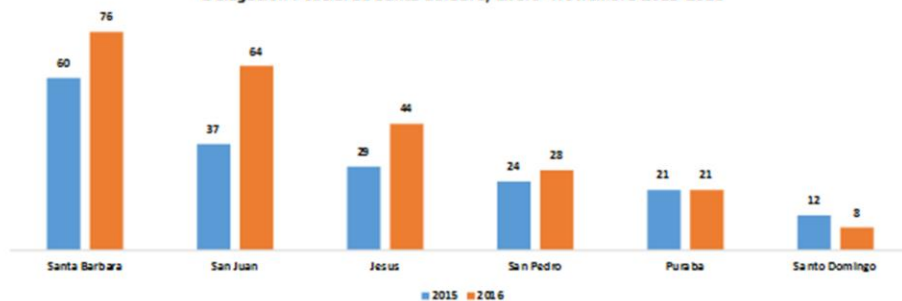
**Cuadro 4. Ministerio de Seguridad Pública**  
**Droga Decomisada - Hallada**  
**Según el Tipo y presentación por Mes**  
**Delegación Policial de Santa Barbara, Enero a Noviembre ,Año 2016**

Tipo de Droga	Presentadór	Cantidad	Ene	Feb	Mar	Abr	May	Jun	Jul	Ago	Sep	Oct	Nov
		<b>833,3</b>	<b>57</b>	<b>76</b>	<b>74</b>	<b>63</b>	<b>102</b>	<b>87</b>	<b>83</b>	<b>73</b>	<b>80</b>	<b>120</b>	<b>19</b>
Marihuana	Gramos	<u>104,3</u>	-	17	-	31	-	13	-	-	-	43,7	-
	Puchos	<u>437</u>	52	37	38	27	74	29	24	30	41	74	11
	Cigarrillos	<u>38</u>	4	2	9	5	5	3	-	4	3	2	1
	Cajeta	<u>3</u>	-	2	1	-	-	-	-	-	-	-	-
	Tocola	<u>26</u>	-	-	-	-	12	9	1	-	-	-	4
Cocaína	Puntas	<u>8</u>	-	1	-	-	-	-	4	3	-	-	-
Crack	Gramos	<u>0</u>	-	-	-	-	-	-	-	-	-	-	-
	Piedras	<u>217</u>	1	17	26	-	11	33	54	36	36	-	3

Fuente: SAE / Informes Policiales.

**Denuncias contra la propiedad**

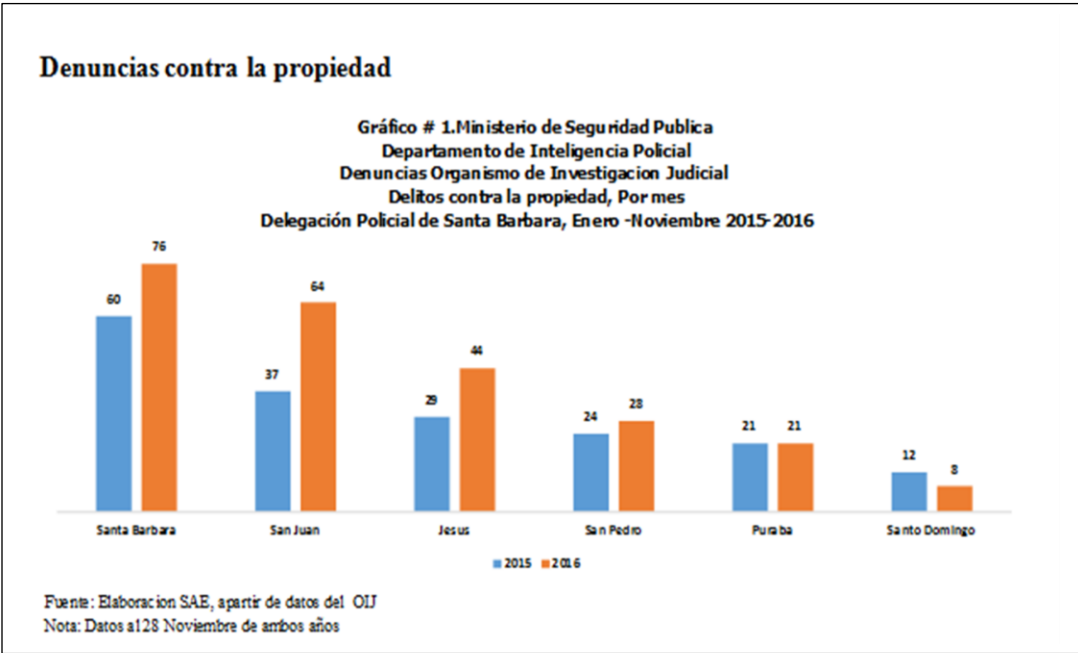
**Gráfico # 1. Ministerio de Seguridad Pública**  
**Departamento de Inteligencia Policial**  
**Denuncias Organismo de Investigación Judicial**  
**Delitos contra la propiedad, Por mes**  
**Delegación Policial de Santa Barbara, Enero -Noviembre 2015-2016**



Fuente: Elaboración SAE, a partir de datos del OIJ  
 Nota: Datos al 28 Noviembre de ambos años



1  
2  
3  
4  
5  
6  
7  
8  
9  
10  
11  
12  
13  
14  
15  
16  
17  
18  
19  
20  
21  
22  
23  
24  
25  
26  
27  
28  
29  
30



Durante los primeros meses del año 2016 se han efectuado un total de **241**  
**Denuncias** por delitos contra la propiedad en el Cantón de Barva, de las cuales 76 de Santa

### Denuncias por Delitos contra la propiedad, Según Distrito

Ministerio de Seguridad Pública  
Denuncias Organismo de Investigación Judicial  
Delitos contra la propiedad, según delito por distrito  
Delegación Policial de Santa Barbara, Enero - Noviembre 2016

Modalidad	Santa Barbara	San Juan	Jesus	San Pedro	Puraba	Santo Domingo	Total general
Asalto	22	13	7	3	4	-	49
Asalto a vivienda	-	-	2	-	-	-	2
Hurto	21	16	3	10	3	2	55
Otros Robos	-	2	-	-	1	-	3
Robo de edificacion	1	2	4	-	3	2	12
Robo de vivienda	14	13	21	8	8	2	66
Robo de ganado	-	-	-	-	-	2	2
Robo de vehiculo	15	16	3	3	1	-	38
Tacha de vehiculo	3	2	4	4	1	-	14
<b>Total general</b>	<b>76</b>	<b>64</b>	<b>44</b>	<b>28</b>	<b>21</b>	<b>8</b>	<b>241</b>

Fuente: Elaboracion SAE, apartir de datos del OIJ  
Nota: Datos al 28 Noviembre de ambos años

Los distritos de **Santa Bárbara** y **San Juan**, son los que representan la mayor cantidad de denuncias seguido por **Jesús**.

**Denuncias según modalidad, modo de operar y franja horaria.****Denuncias Delitos Contra la Propiedad según Delegación  
Modalidad Asalto (Enero al 28 Noviembre)**

Distrito	2015	2016	Diferencia Absoluta	Franja Horaria	Día de la Semana	Modo de Operar	Tipo de Víctima
Santa Barbara	13	22	9	12:00 - 14:59	Jueves	Arma De Fuego	Persona
San Juan	8	13	5	21:00 - 23:59	Domingo	Arma De Fuego	Persona
Jesus	6	7	1	21:00 - 23:59	Viernes	Arma De Fuego	Persona
Puraba	4	4	0	21:00 - 23:59	Sábado	Arma De Fuego	Persona
San Pedro	2	3	1	06:00 - 08:59	Lunes	Arma De Fuego	Persona
<b>Total general</b>	<b>33</b>	<b>49</b>	<b>16</b>				

Fuente: Elaboración SAE R4 apartir de Denuncias DCLP-OIJ/OPO 2015-2016  
Datos sujetos a variación

**Denuncias Delitos Contra la Propiedad según Delegación  
Modalidad Hurto (Enero al 28 Noviembre)**

Distrito	2015	2016	Diferencia Absoluta	Franja Horaria	Día de la Semana	Modo de Operar	Tipo de Víctima
Santa Barbara	16	21	5	09:00 - 11:59	Martes	Por Descuido	Persona
San Juan	14	16	2	06:00 - 08:59	Jueves	Por Descuido	Persona
San Pedro	12	10	-2	21:00 - 23:59	Domingo	Por Confianza	Persona
Jesus	8	3	-5	06:00 - 08:59	Domingo	Otro Indetermina	Persona
Puraba	3	3	0	12:00 - 14:59	Lunes	Por Descuido	Persona
Santo Domingo	7	2	-5	18:00 - 20:59	Sábado	Por Descuido	Persona
<b>Total general</b>	<b>60</b>	<b>55</b>	<b>-5</b>				

Fuente: Elaboración SAE R4 apartir de Denuncias DCLP-OIJ/OPO 2015-2016

**Denuncias Delitos Contra la Propiedad según Delegación  
Modalidad Robo a Edificaciones (Enero al 28 Noviembre)**

Distrito	2015	2016	Diferencia Absoluta	Franja Horaria	Día de la Semana	Modo de Operar	Tipo de Víctima
Jesus	7	4	-3	15:00 - 17:59	Viernes	Boquete	Edificación
Puraba	3	3	0	00:00 - 02:59	Martes	Boquete	Edificación
Santo Domingo	4	2	-2	18:00 - 20:59	Viernes	Forzadura	Edificación
San Juan	5	2	-3	15:00 - 17:59	Miércoles	Quitán Celosias	Edificación
Santa Barbara	1	1	0	21:00 - 23:59	Martes	Forzadura	Edificación
<b>Total general</b>	<b>20</b>	<b>12</b>	<b>-8</b>				

Fuente: Elaboración SAE R4 apartir de Denuncias DCLP-OIJ/OPO 2015-2016  
Datos sujetos a variación

**Denuncias Delitos Contra la Propiedad según Delegación  
Modalidad Robo a Vivienda (Enero al 28 Noviembre)**

Distrito	2015	2016	Diferencia Absoluta	Franja Horaria	Día de la Semana	Modo de Operar	Tipo de Víctima
Jesus	11	21	10	15:00 - 17:59	Martes	Forzadura	Vivienda
Santa Barbara	12	14	2	12:00 - 14:59	Sábado	Forzadura	Vivienda
San Juan	9	13	4	18:00 - 20:59	Jueves	Forzadura	Vivienda
San Pedro	12	8	-4	18:00 - 20:59	Viernes	Forzadura	Vivienda
Puraba	4	8	4	18:00 - 20:59	Jueves	Forzadura	Vivienda
Santo Domingo	3	2	-1	15:00 - 17:59	Sábado	Forzadura	Vivienda
<b>Total general</b>	<b>51</b>	<b>66</b>	<b>15</b>				

Fuente: Elaboración SAE R4 apartir de Denuncias DCLP-OIJ/OPO 2015-2016



1  
2  
3  
4  
5  
6  
7  
8  
9  
10  
11  
12  
13  
14  
15  
16  
17  
18  
19  
20  
21  
22  
23  
24  
25  
26  
27  
28  
29  
30

**Denuncias Delitos Contra la Propiedad según Delegación  
Modalidad Tacha de Vehículo(Enero al 28 Noviembre)**

Distrito	2015	2016	Diferencia Absoluta	Franja Horaria	Día de la Semana	Modo de Operar	Tipo de Víctima
San Pedro	15	4	-11	21:00 - 23:59	Sábado	Tacha	Vehículo
Jesus	2	4	2	21:00 - 23:59	Martes	Tacha	Vehículo
Santa Barbara	9	3	-6	06:00 - 08:59	Viernes	Tacha	Vehículo
San Juan	0	2	2	21:00 - 23:59	Sábado	Tacha	Vehículo
Puraba	0	1	1	18:00 - 20:59	Martes	Tacha	Vehículo
<b>Total general</b>	<b>26</b>	<b>14</b>	<b>-12</b>				

Fuente: Elaboración SAE R4 a partir de Denuncias DCLP-OIJ/OPO 2015-2016  
Datos sujetos a variación

**Denuncias Delitos Contra la Propiedad según Delegación  
Modalidad Robo de Vehículo(Enero al 28 Noviembre)**

Distrito	2015	2016	Diferencia Absoluta	Franja Horaria	Día de la Semana	Modo de Operar	Tipo de Víctima
San Juan	5	16	11	21:00 - 23:59	Sábado	Cocherazo	Vehículo
Santa Barbara	9	15	6	21:00 - 23:59	Domingo	Descuido	Vehículo
San Pedro	7	3	-4	21:00 - 23:59	Domingo	Cocherazo	Vehículo
Jesus	3	3	0	18:00 - 20:59	Miércoles	Asalto	Vehículo
Puraba	10	1	-9	21:00 - 23:59	Martes	Cocherazo	Vehículo
<b>Total general</b>	<b>34</b>	<b>38</b>	<b>4</b>				

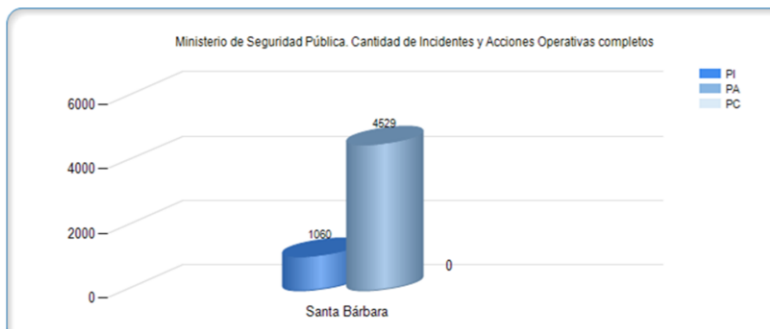
Fuente: Elaboración SAE R4 a partir de Denuncias DCLP-OIJ/OPO 2015-2016



**Fuerza Pública de Costa Rica**  
Estadísticas de Incidentes vs Acciones Operativas  
Dirección Regional de Heredia  
Delegación (Santa Bárbara)  
Del 01 Ene 2016 a las 00:00 al 31 Oct 2016 a las 23:59

Cuarta-Heredia

Delegación	Porcentaje	Incidentes	Porcentaje	Acciones Operativas	Porcentaje
Santa Bárbara	0%	1060	100%	4529	100%
Jesús	0%	112	11%	721	16%
Los Cartagos	0%	0	0%	138	3%
Puraba	0%	225	21%	203	4%
San Juan	0%	209	20%	1022	23%
San Pedro	0%	201	19%	801	18%
Santa Bárbara	0%	262	25%	1244	27%
Santo Domingo El Roble	0%	51	5%	400	9%





Acta N° 013-2016

Fecha: 13/12/16

MUNICIPALIDAD DE SANTA BÁRBARA

FOLIO N° 7416

1  
2  
3  
4  
5  
6  
7  
8  
9  
10  
11  
12  
13  
14

Fuerza Pública de Costa Rica		Resumen por Tipo de Reporte											
Dirección Regional de Heredia		Año 2015---2016											
Año: 2015													
Delegación	Cuadrante	Ene	Feb	Mar	Abr	May	Jun	Jul	Ago	Sep	Oct	Nov	Dic
Santa Bárbara		111	92	93	91	112	134	80	95	58	121	163	145
<b>1.295</b>	Jesús	18	8	12	3	12	16	7	7	5	15	12	9,00
<b>total de</b>	Los Cartagos	0	0	1	1	0	2	0	1	0	0	0	
<b>reportes</b>	Puraba	20	22	20	20	22	15	17	21	12	15	32	35,00
	San Juan	16	11	13	16	21	30	19	22	15	16	37	37,00
	San Pedro	10	9	12	15	12	19	11	15	12	19	27	28,00
	Santa Bárbara	22	29	31	30	26	30	23	16	9	38	40	30,00
	Santo Domingo	7	5	4	3	7	6	3	6	0	3	3	6,00
	El Roble												
	Jesús	18	8	12	3	12	16	0	7	5	15	12	9,00
Año: 2016													
Delegación	Cuadrante	Ene	Feb	Mar	Abr	May	Jun	Jul	Ago	Sep	Oct	Nov	Dic
Santa Bárbara		135	137	150	93	111	103	82	84	106	172	61	0
<b>1.234</b>	Jesús	12	17	13	9	11	11	3	9	10	17	6	
<b>total de</b>	Los Cartagos	0	0	0	0	0	0	0	0	0	0	1	
<b>reportes</b>	Puraba	35	24	26	18	15	9	18	17	21	42	13	
	San Juan	28	20	29	17	18	20	23	12	15	28	9	
	San Pedro	21	30	22	17	19	21	16	18	16	21	5	
	Santa Bárbara	25	22	40	19	32	24	19	17	23	41	20	
	Santo Domingo	2	7	7	4	5	7	0	2	11	6	1	
	El Roble												
	Jesús	12	17	13	9	11	11	3	9	10	17	6	

Operativos con objetivos específicos (Recuperación de Espacios Públicos: Parque Central de Santa Bárbara y Ley de Psicotrópicos.) Organización Comunal. Seguimientos a los Comités de Seguridad. Monitoreo de las cámaras municipales. Prioridades operativas. Alianzas estratégicas con la Municipalidad. Alianzas estratégicas con la Asociación de Desarrollo. **Resultados Operativos en los cuadrantes:** Presencia en las áreas recreativas. Prevención del consumo de licor en vía pública y fumado. Decomiso de droga y armas por medio del monitoreo de las cámaras municipales. Disminución de riñas e los bares. Mejoramiento del sentimiento de seguridad en las comunidades. Trabajo realizado por Programas Preventivos Policiales: Capacitar a niñas y niños en el programa Pinta Seguro. Capacitar a niñas y niños en el programa GREAT. Capacitar a padres de familia en temas de prevención de la violencia a niños (negligencia). Seguimientos a los Comités de Seguridad Comunitaria. Respuestas Operativas a los Comités de Seguridad Comunitaria. Seguimientos a los comercios capacitados. Dispositivos: Navidad Segura. Lotería Segura. Revisión e identificación de Motos en Puestos de Control de Carreteras. Acciones Policiales EDO. Acciones Policiales R2 Pólice. Acciones



Acta N° 013-2016

Fecha: 13/12/16

MUNICIPALIDAD DE SANTA BÁRBARA

FOLIO N° 7417

1 Operativas. Respuestas Operativas Comités Seguridad Comunitaria. La Municipalidad  
2 me ha ayudado mucho con el parque, se ha estado recuperando para las familias, hay  
3 que hacer un esfuerzo que haremos a través del tiempo con los comités de deportes,  
4 porque no podemos cerrar los espacios de esparcimiento pero hay que ser vigilantes  
5 de las cosas que pasan ahí. También hemos estado trabajando en San Bosco, porque  
6 se ha levantado la incidencia de problemas. Queremos genera alianzas con las  
7 comunidades y aprovecho para felicitar a los miembros de las asociaciones de  
8 desarrollo porque realizan un gran esfuerzo para que la comunidades salgan adelante,  
9 la Unión cantonal que sigue fortaleciendo los esfuerzos y podamos mejorar. La policía  
10 municipal nos puede ayudar en la recuperación de espacios públicos, en forma muy  
11 sencilla vine ante ustedes a dar la rendición de cuentas.

12 **El presidente el Concejo, Alberto Carvajal:** Primero felicitarlo a usted y a sus  
13 compañeros, en los últimos se ha sentido el cambio, claro es en coordinación con el  
14 municipio en lo que se les pueda ayudar para bajar la delincuencia, hay muchas cosas  
15 que se quisieran mejorar, como los comités organizados de las comunidades, a nivel  
16 municipal como los podemos apoyar para que hayan más de estos comités.

17 **El comandante Fredy Hernandez:** Estamos perdiendo dos policías por días, pero son  
18 políticas de gobierno, tenemos un gran déficit de policías, se ha hecho un gran  
19 esfuerzo para salir con las tareas, nosotros manejamos el distrito operativo que esta e  
20 San Bosco, pero no tengo el personal para abrirlo, se requiere un mínimo de 12  
21 oficiales, en San Juan hay una gran necesidad. Tenemos el compromiso de sacar  
22 adelante la seguridad de este cantón, es un compromiso nuestro, pero si tenemos una  
23 gran necesidad de personal, con el tema de los comités ya hay procesos para crear  
24 por lo menos tres o cuatro. Hay mucho joven en las drogas y hay que hacer un trabajo  
25 enorme y esto inicia en las familias, la responsabilidad de la educación de los hijos es  
26 de los padres.

27 **La regidora Dayana:** Buenas noches, viendo la exposición las drogas es lo que más  
28 afecta el cantón, me sorprende el índice de violencia doméstica y el aumento en robo  
29 de viviendas, el trabajo preventivo es importante con niños y adolescentes disminuye  
30 las drogas y la violencia doméstica, el común denominador es el trabajo preventivo.



Acta N° 013-2016

Fecha: 13/12/16

MUNICIPALIDAD DE SANTA BÁRBARA

FOLIO N° 7418

1 **El regidor Johnny Ramirez:** Agradecer la presencia de los señores oficiales y de las  
2 diferentes asociaciones, hay que concientizar a la gente de que debe denunciar, la  
3 presencia de ustedes de las asociaciones y de la municipalidad para recuperar a  
4 Santa Bárbara y de sus comunidades.

5 **El presidente del Concejo, Alberto Carvajal:** Instarlos a seguir adelante, Santa  
6 Bárbara merece estar mejor, en cooperación debemos crear más estrategias.

7 **El Alcalde Municipal, Héctor Arias:** Agradecer al Comandante, hablamos con la  
8 viceministra y le expusimos las necesidades del cantón, fue clara de que no hay  
9 recursos. Tenemos que trabajar en prevención, estar alertas, nosotros hablamos con  
10 don Rodrigo para realizar un convenio marco, cuando nos llegue veremos que  
11 podemos hacer en ese sentido, hay barrios muy organizados, nuevamente  
12 agradecerles por esta rendición de cuentas.

13 **El Comandante Freddy Hernandez:** Es amplio el tema de seguridad, yo  
14 sinceramente me doy por satisfecho y espero que el año entrante sea mejor para  
15 nuestro cantón, muchas gracias.

16 **El presidente del Concejo, Alberto Carvajal:** Agradecerles y comandante para  
17 adelante.

18

19

20 Sin más asuntos que tratar y siendo las veinte horas y cincuenta y cinco minutos, el  
21 señor Presidente Luis Alberto Carvajal Rojas da por concluida la sesión. -----

22

23

24

25

26

Secretaria

Presidente

27 -----

28 -----

29 -----

30 -----